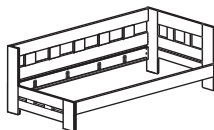


MERIDA se zábranou

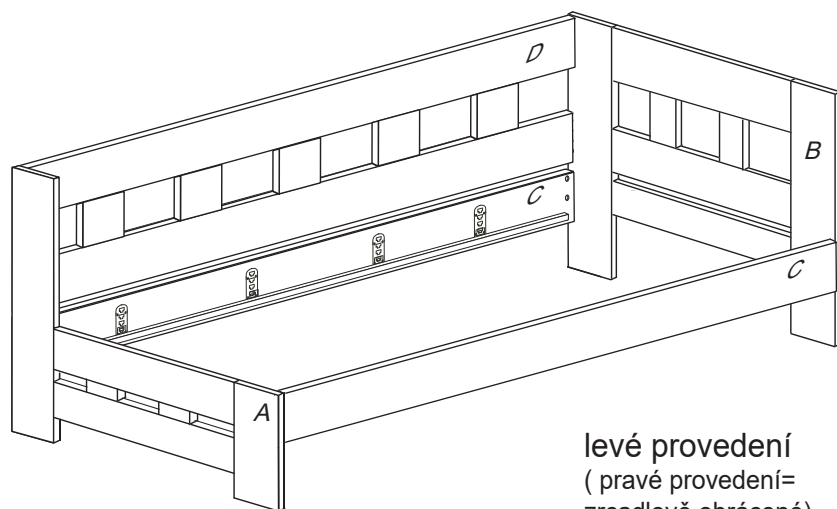
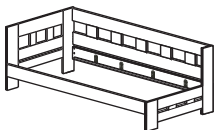
996x2054x848/400 šířka 90, levé provedení

č. 140-L-BC



996x2054x848/400 šířka 90, pravé provedení

č. 140-P-BC



levé provedení
(pravé provedení=
zrcadlově obrácené)






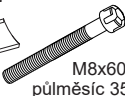


Kolíky vždy narazte nejprve do otvorů ve hranách dílců, je nutné je zarazit se stejným přesahem. V případě, že některý kolík přesahuje, je nutné jej zakrátit. Dílce srážejte kladivem pouze přes dřevěnou podložku.

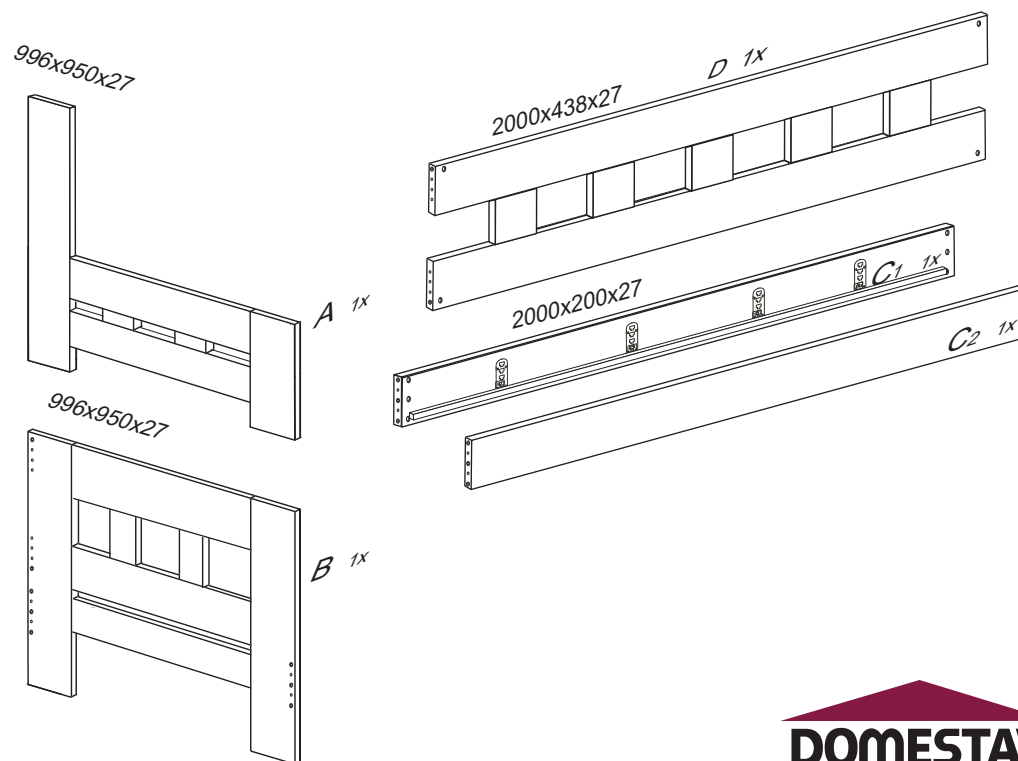
V případě vrzání vtláče do spoje tekuté mýdlo v poměru 1:1 s vodou.

Tento jev se u nábytku z masivu vyskytuje běžně.

Olejová úprava výrobku vykazuje po určitou dobu specifickou vůni, která není zdravotně závadná a časem vyprchá. Lakované, mořené a olejované výrobky otírat navlhčenou textilií a vytřít do sucha. Lze použít i Pronto.

1/2

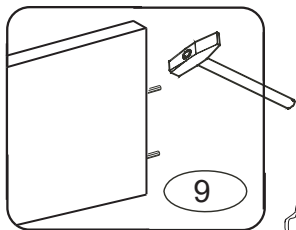
	9 x20 	
	10x50mm	
	10 x16 	29 x8 
M8x60mm půlměsíc 35mm	4x40mm	122 x4 
		filc




140-BC

2/2


1



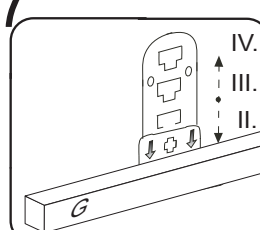
5



6




7



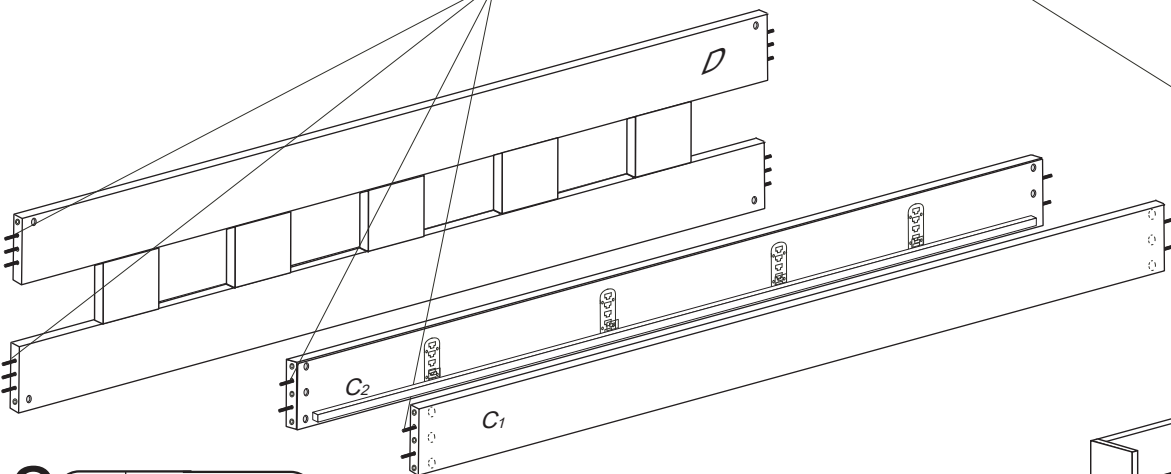
Nasadte lištu G do vybrané polohy na varifix.

8

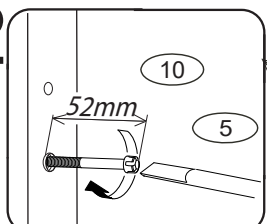


pod nohu vlepíte filc č.122

Otvory na díle D pro půlměsíce směřují ke zdi.




2

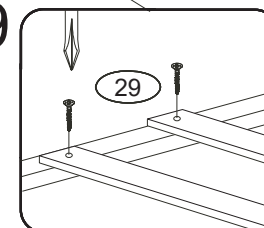


Všechny šrouby č.10 vyčnívají 52mm.

3



9



rošt rozložte na lištu G a přišroubujte vruty.