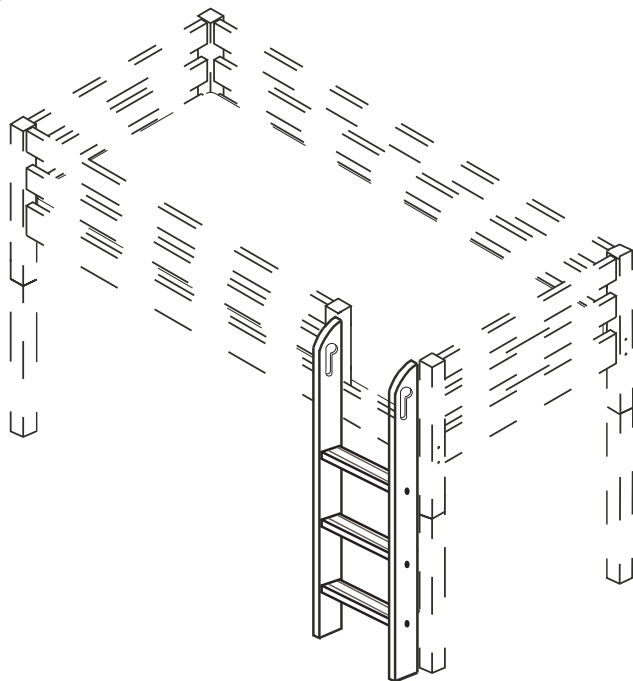


# DOMINO

D917-O

1175x438



Kolíky vždy narazte nejprve do otvorů ve hranách dílců, je nutné je zarazit se stejným přesahem. V případě, že některý kolík přesahuje, je nutné jej zakrátit. Dílce srážejte kladivem pouze přes dřevěnou podložku.

V případě vrzání vtláče do spoje tekuté mýdlo v poměru 1:1 s vodou.

Tento jev se u nábytku z masivu vyskytuje běžně.

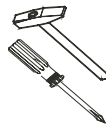






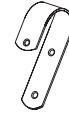


Olejeová úprava výrobku vykazuje po určitou dobu specifickou vůni, která není zdravotně závadná a časem vyprchá. Lakované, mořené a olejeované výrobky otírat navlhčenou textilií a vytřít do sucha. Lze použít i Pronto.



POKYNY !

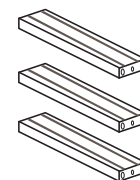
- Uvědomte si nebezpečí pádu malých dětí (do 6 let) z horní postele.
- Horní plocha matrace. nesmí přesáhnout červenou rysku na stojně zábrany.
- Maximální výška matrace pro horní lůžko je 210mm.
- Bezpečnostní požadavky dle normy ČSN EN 747-1

1/2

	4 x1  č.4	9 x12  10x50mm	24 x1  3,5x25mm	29 x4  3,5x35mm-smrk 3,5x30mm-buk
72 x6  7x70mm-smrk 7x50mm-buk	87 x6 	106 x2 	107 x1  filc-objímka	120 x2  filc-háky



A 2x  
stojka



B 3x  
nášlap

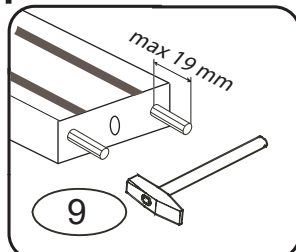
392x85x25

**DOMESTAV**  
s.r.o.  
nábytek z masivu

D 917-O

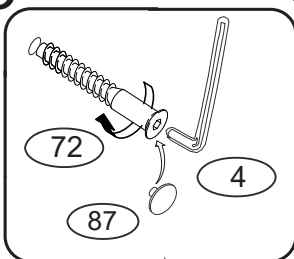
2/2

1

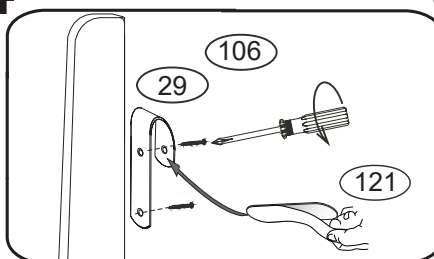


Kolíky narazte do nášlapu,  
nikoli do stojky

3

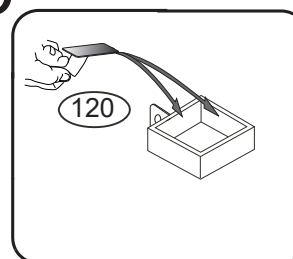


4



Na vnitřní stranu háků  
vlepte filc č.121

5



Na dvě sousedící plochy  
objímky vlepte filc č.120

6

