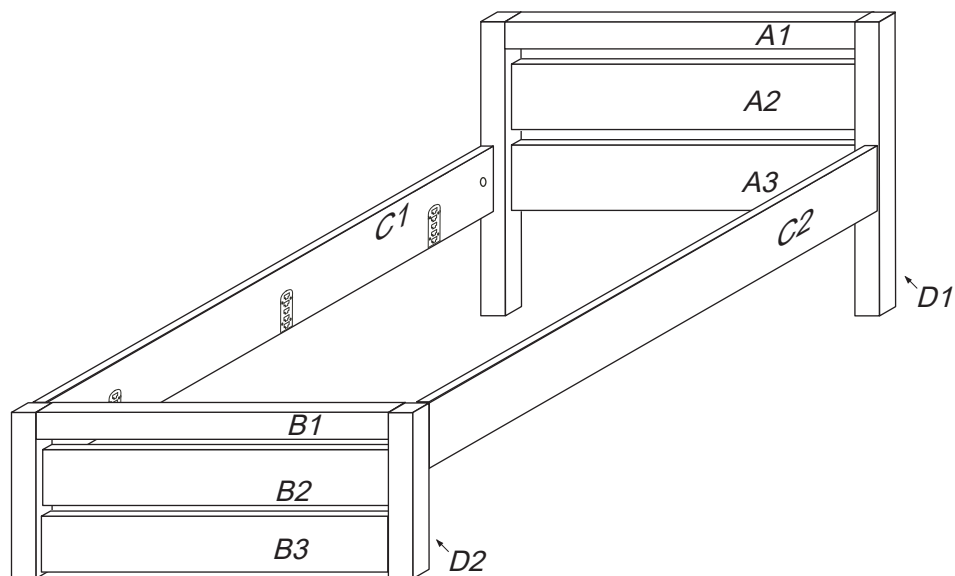


# ELEGANT SOFIA

s krycí deskou

Č. EL001/80 860x2110x400/850 BUK-CINK  
 Č. EL002/90 960x2110x400/850  
 Č. EL003/100 1060x2110x400/850  
 Č. EL004/120 1260x2110x400/850

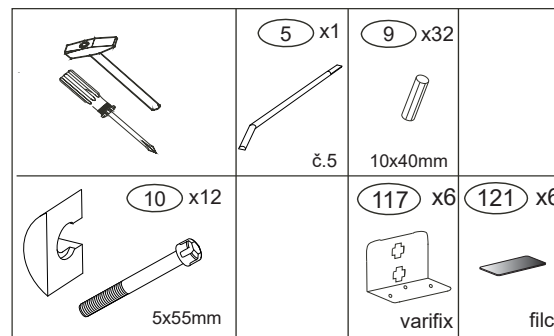


Kolíky vždy narazte nejprve do otvorů ve hranách dílců, je nutné je zarazit se stejným přesahem. V případě, že některý kolík přesahuje, je nutné jej zakrátit. Dílce srážejte kladivem pouze přes dřevěnou podložku.

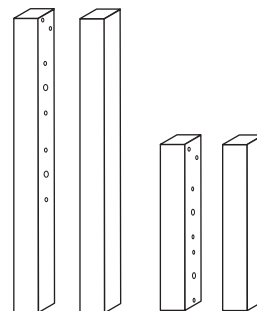
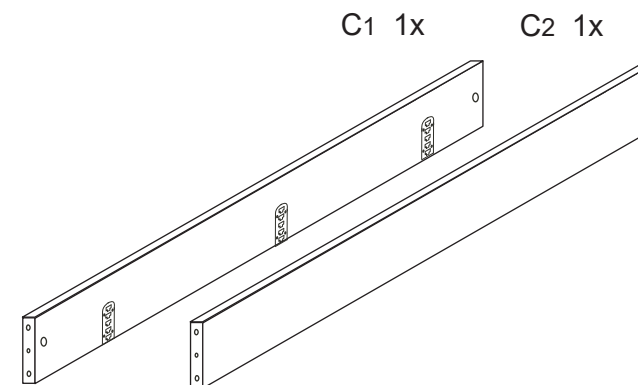
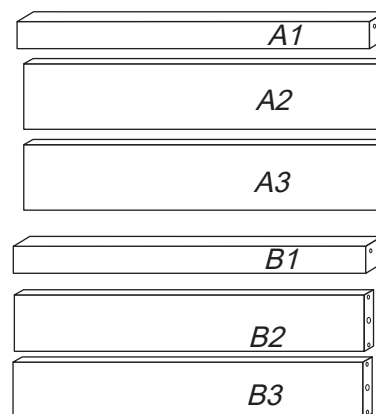
V případě vrzání vtačte do spoje tekuté mýdlo v poměru 1:1 s vodou.

Tento jev se u nábytku z masivu vyskytuje běžně.

Olejová úprava výrobku vykazuje po určitou dobu specifickou vůni, která není zdravotně závadná a časem vyprchá. Lakované, mořené a olejované výrobky otírat navlhčenou textilií a vytřít do sucha. Lze použít i Pronto.



1/2




D1 2x

D2 2x

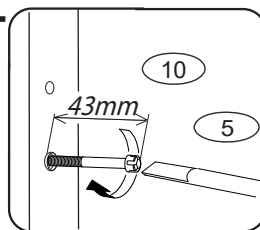
elegant

EL001  
EL002  
EL003  
EL004

1




2

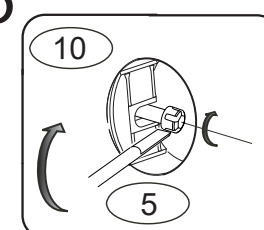


Všechny šrouby č. 10  
vyčnívají 43mm.

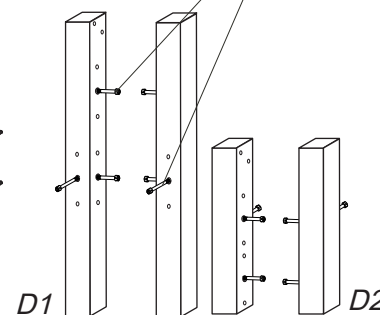
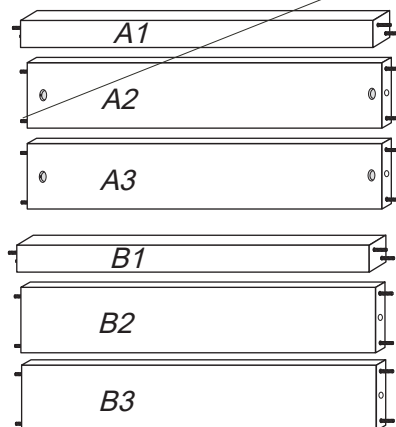
4



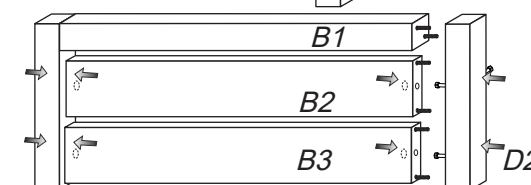
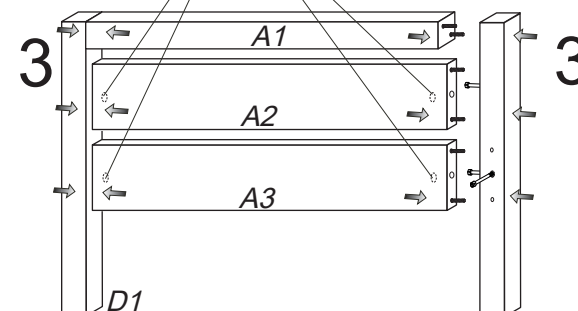
5



2/2




Otvory na půlměsíce  
u dílů A2, A3 směřují  
dozadu postele

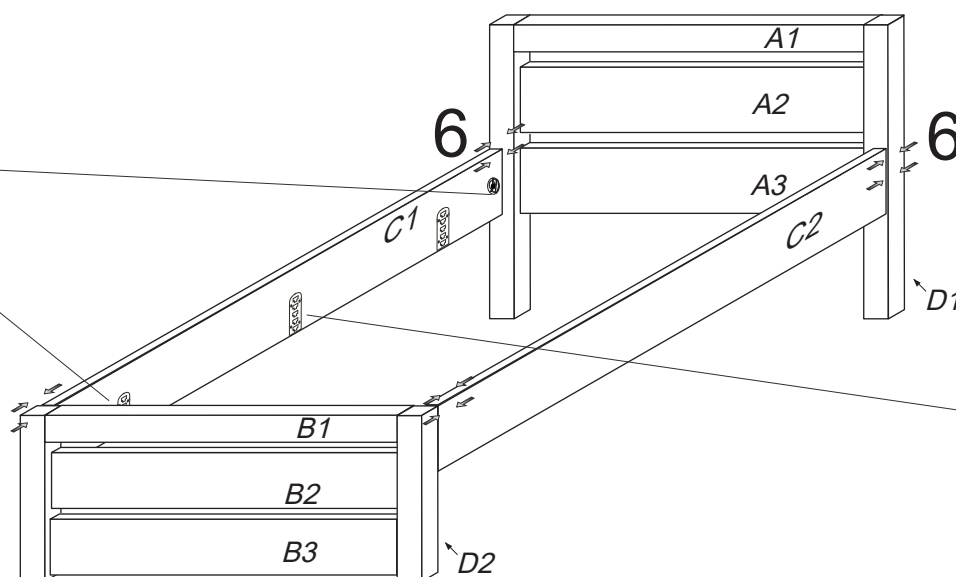
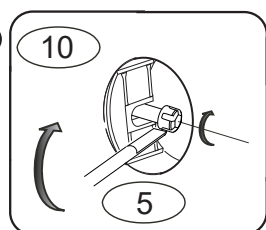


Otvory na půlměsíce u dílu  
B2, B3 směřují k matraci

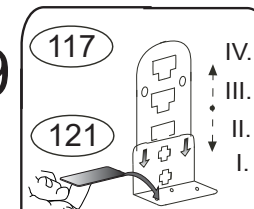
7



8



9



Nasadte varifix č. 117.  
Slouží jako podpora  
lamelového roštu.  
Mezi rošt a varifix  
vlepte filc č. 121