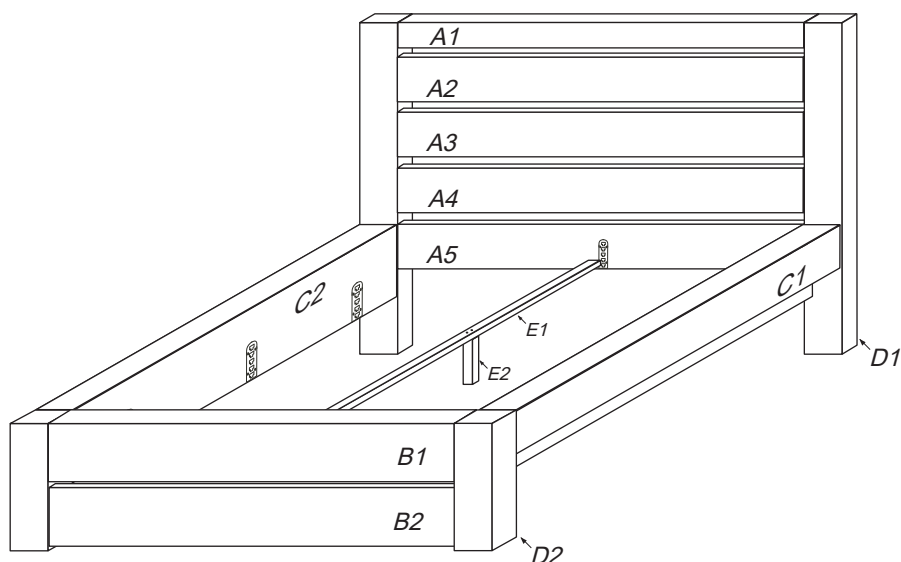


# ELEGANT KLÁRA New

s krycí deskou

č. EL026/160N 1800x2155x400/1200 BUK-CINK

č. EL027/180N 2000x2155x400/1200



Kolíky vždy narazte nejprve do otvorů ve hranách dílců, je nutné je zarazit se stejným přesahem. V případě, že některý kolík přesahuje, je nutné jej zakrátit. Dílce srážejte kladivem pouze přes dřevěnou podložku.

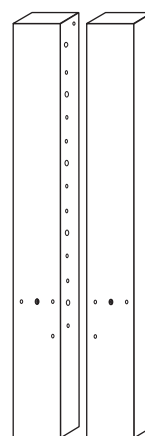


V případě vrzání vtačte do spoje tekuté mýdlo v poměru 1:1 s vodou.

Tento jev se u nábytku z masivu vyskytuje běžně.

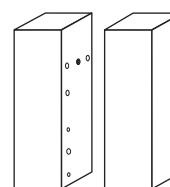
Olejová úprava výrobku vykazuje po určitou dobu specifickou vůni, která není zdravotně závadná a časem vyprchá. Lakované, mořené a olejované výrobky otírat navlhčenou textilií a vytřít do sucha. Lze použít i Pronto.

	č.5	10x40mm	5x85mm	4x80mm
M6x50mm		ø6 mm	varifix	filc

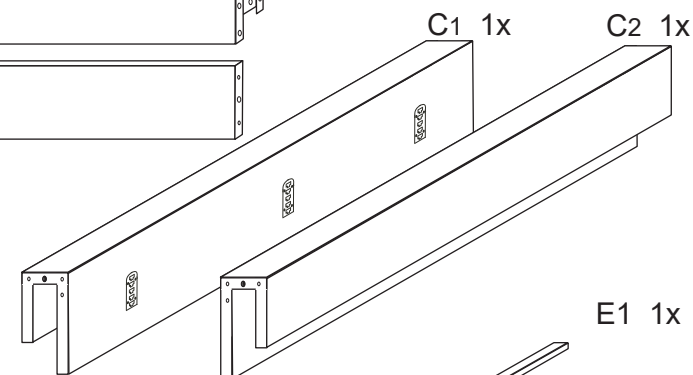
1/2



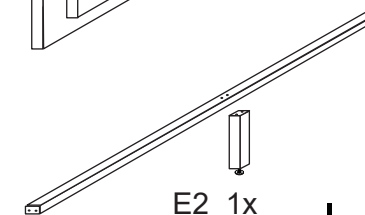
D1 2x



D2 2x



E1 1x




E2 1x

elegant

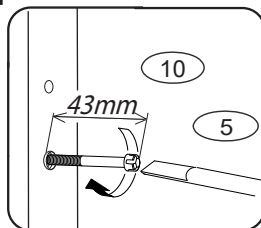
EL026/N  
EL027/N

2/2

1




2

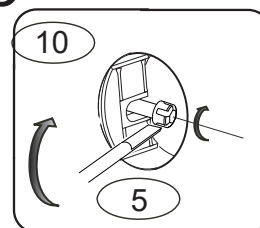


Všechny šrouby č.10  
vyčnívají 43mm.

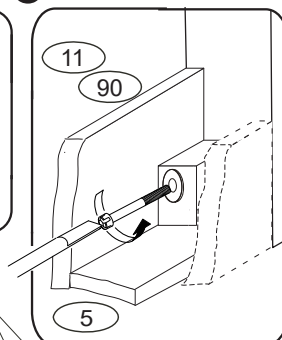
4



5

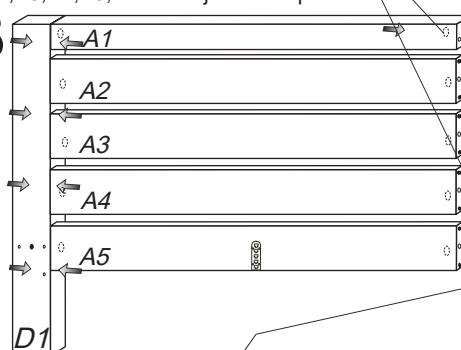


6




Otvory na pěstě u dílů  
A1,A2,A3,A4,A5,B2 směřují dozadu postele

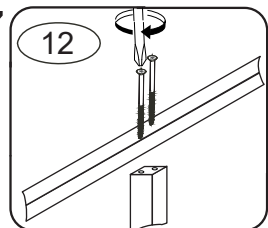
3



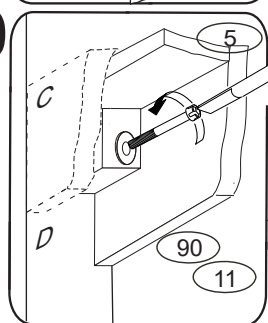
3



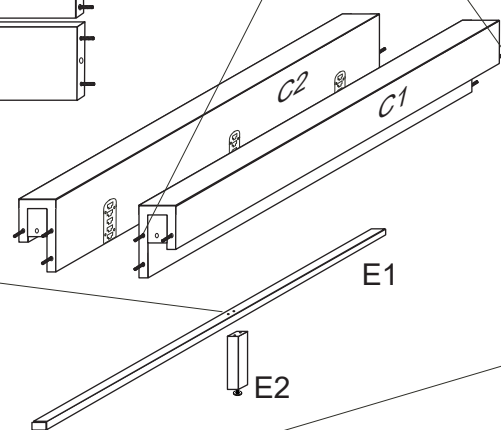
7



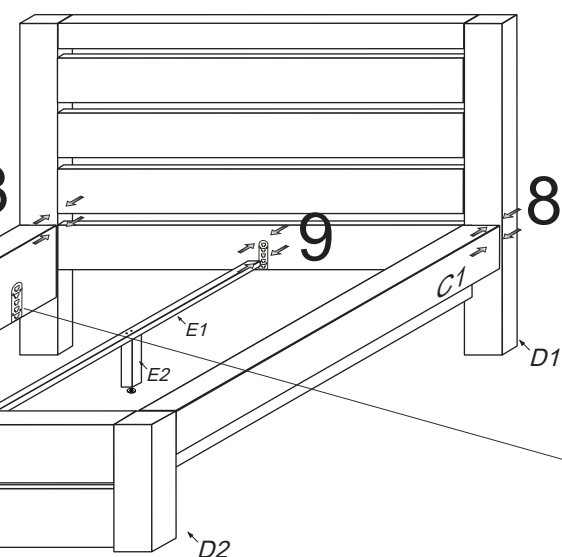
10



Montáž provádějte ze spodní  
vnější strany bočnice C.

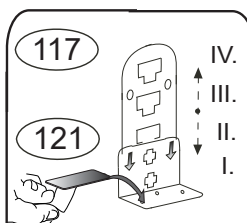


8



8

11



Nasadte varifix č.117.  
Slouží jako podpora  
lamelového roštu.  
Mezi rošt a varifix  
vlepte filc č.121