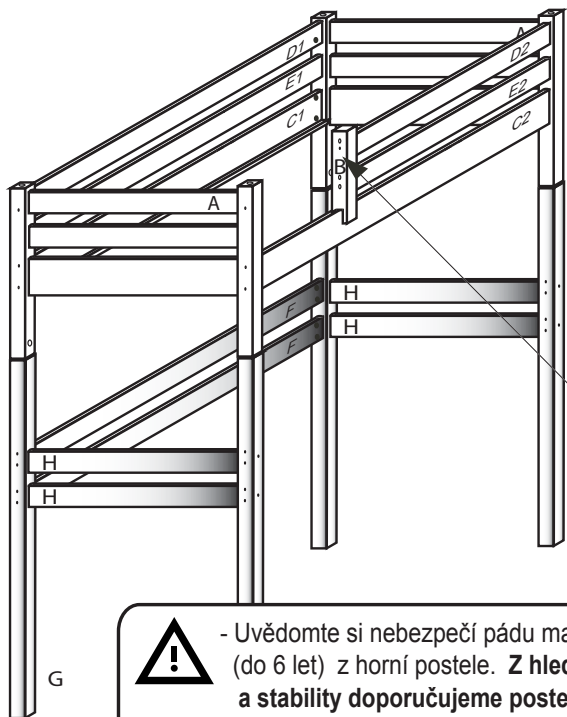


DOMINO

D 857d

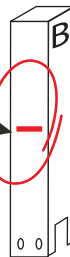
D 907d



- Uvědomte si nebezpečí pádu malých dětí (do 6 let) z horní postele. **Z hlediska bezpečnosti a stability doporučujeme postel ukotvit ke zdi.**

- **Horní plocha matrace nesmí přesáhnout červenou rysku na stojně zábrany.**

- Maximální výška matrace pro horní lůžko je 210mm.
- Bezpečnostní požadavky dle normy ČSN EN 747-1

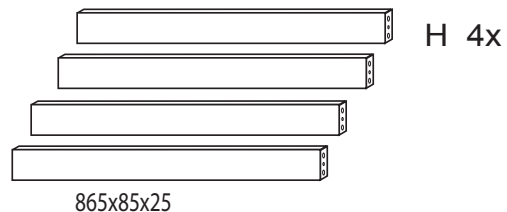


Kolíky vždy narazte nejprve do otvorů ve hranách dílců, je nutné je zarazit se stejným přesahem. V případě, že některý kolík přesahuje, je nutné jej zakrátit. Dílce srážejte kladivem pouze přes dřevěnou podložku.


V případě vrzání vtačte do spoje tekuté mýdlo v poměru 1:1 s vodou. Tento jev se u nábytku z masivu vyskytuje běžně.

1/2

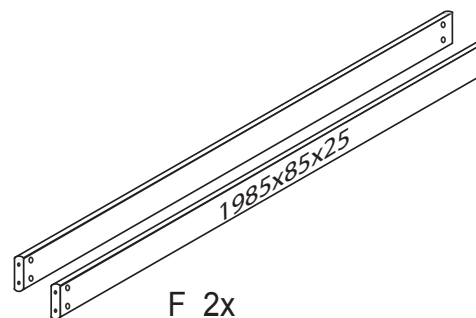

	1 x1	4 x1 č.4	5 x1 č.5	9 x16 10x50mm	12 x16 6x100mm	37 x4 5x30mm
	38 x2 5x60mm	45 x4	47 x4	88 x16 7mm	109 x2	110 x2 10x50mm



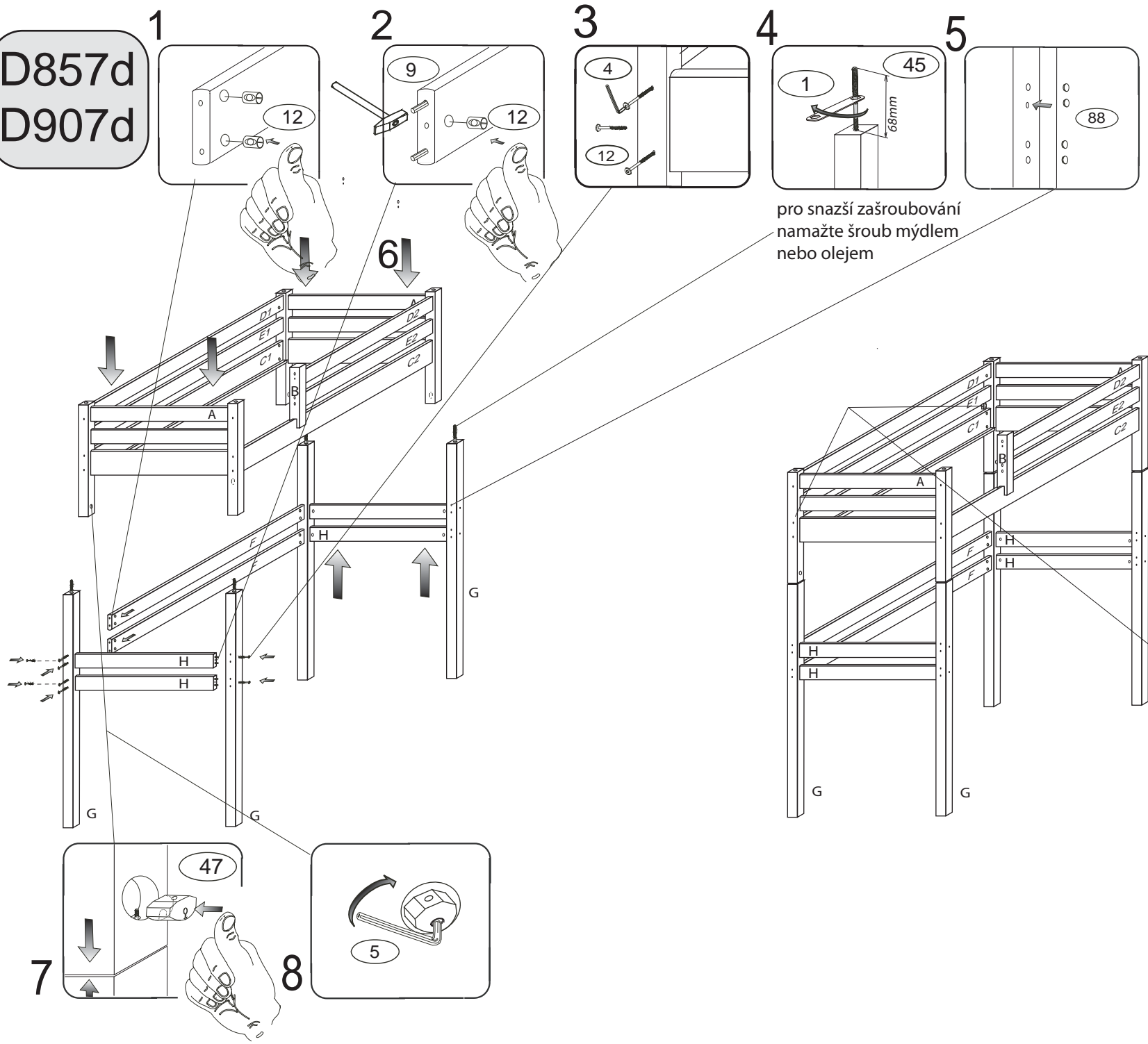
pro D857d
G 4x
930x60x60



pro D907d
G 4x
1180x60x60



D857d
D907d



pro snazší zašroubování
namažte šroub mýdlem
nebo olejem

