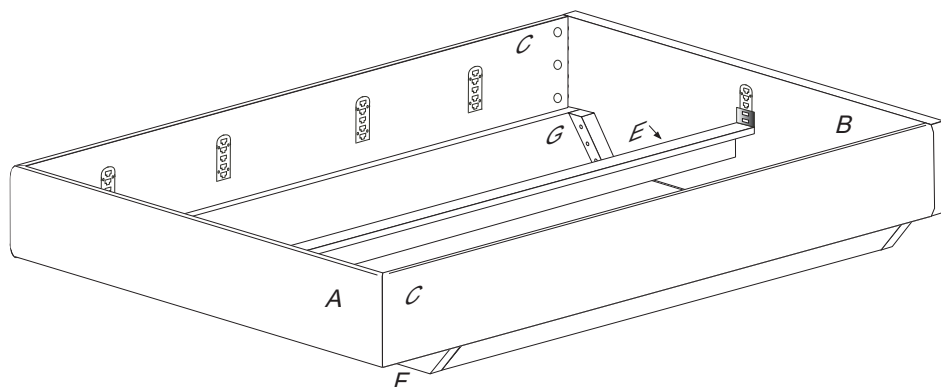


LEVITY

Manželská postel bez čela č. L204/B

1880x2040x430



Kolíky vždy narazte nejprve do otvorů ve hranách dílců, je nutné je zarazit se stejným přesahem. V případě, že některý kolík přesahuje, je nutné jej zakrátit. Dílce srážejte kladivem pouze přes dřevěnou podložku.

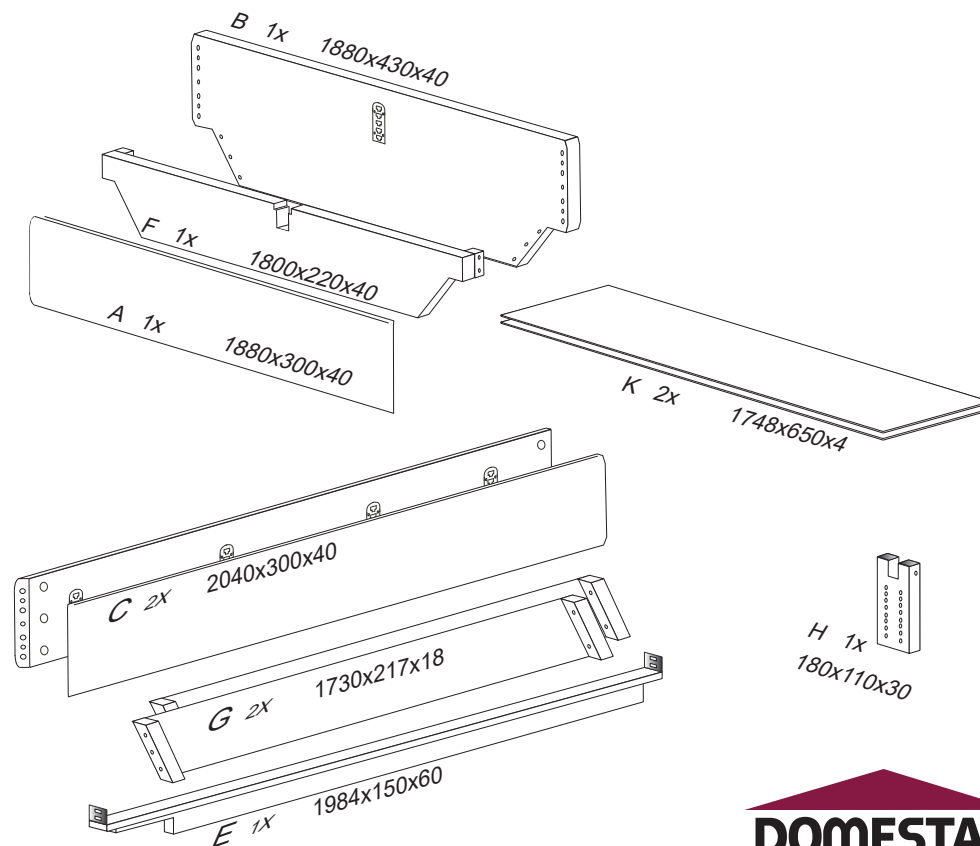
V případě vrzání vtačte do spoje tekuté mýdlo v poměru 1:1 s vodou.

Tento jev se u nábytku z masivu vyskytuje běžně.

Olejová úprava výrobku vykazuje po určitou dobu specifickou vůni, která není zdravotně závadná a časem vyprchá. Lakované, mořené a olejované výrobky otírat navlhčenou textilií a vytřít do sucha. Lze použít i Pronto.

	4 x1 č.4	5 x1 č.5	8 x4 8x35mm	9 x28 10x50mm	29 x1 4x60mm
43 x12 6x50mm	44 x4 6x80mm	45 x6 6x90buk cink	46 x6 6x90buk cink	47 x6 13500	48 x12 11600
		90 x1 H-lišta 1727mm	92 x50 1,4x20mm	117 x8 varifix	121 x12 filc


1/4



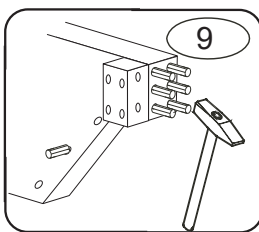
L204/B

2/4


1



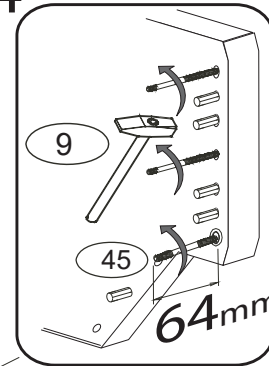
2



3




4



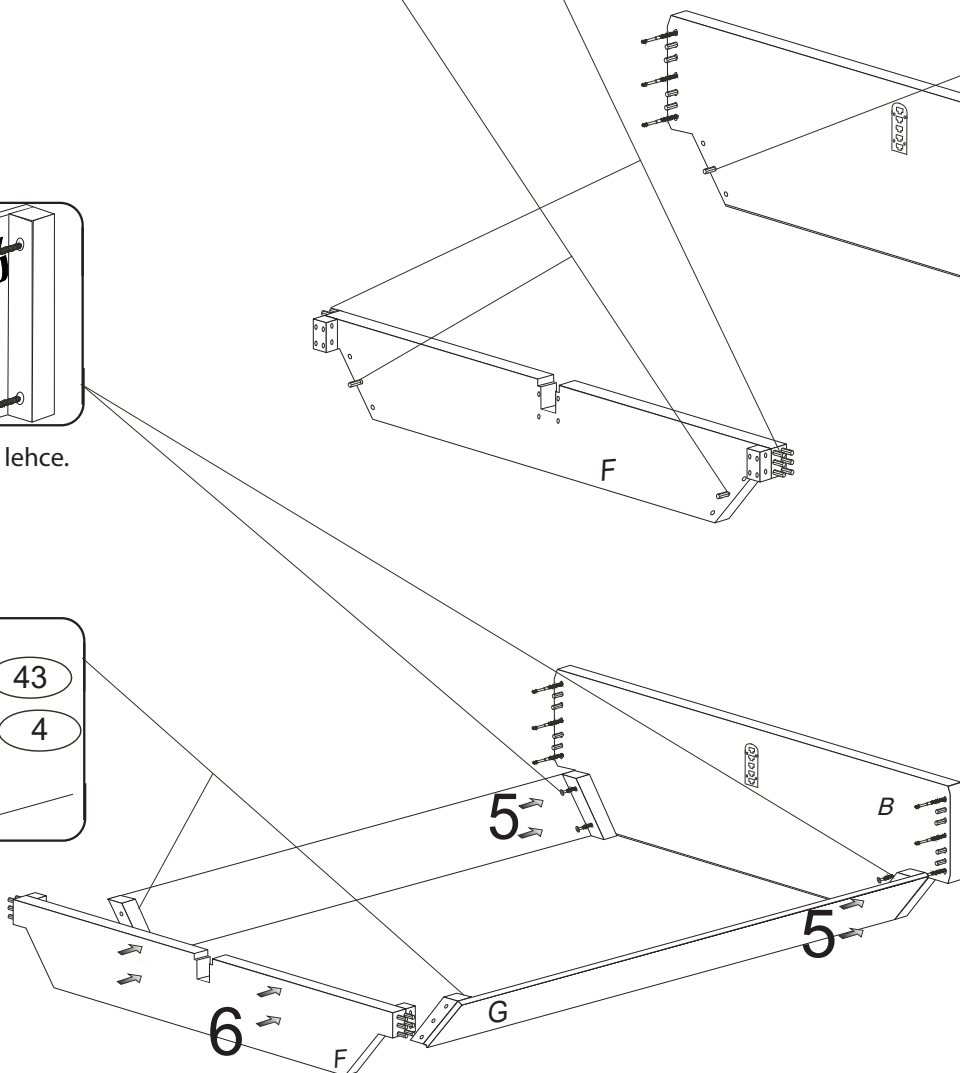

pro snadší zašroubování
namažte šroub mýdlem
nebo olejem

5

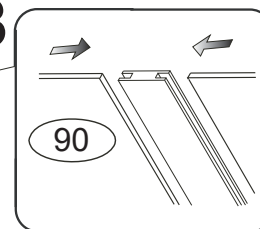


Dotáhněte jen lehce.


7



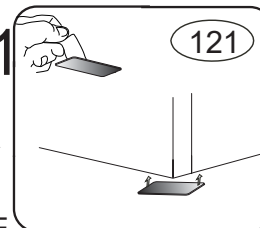
8



10



11



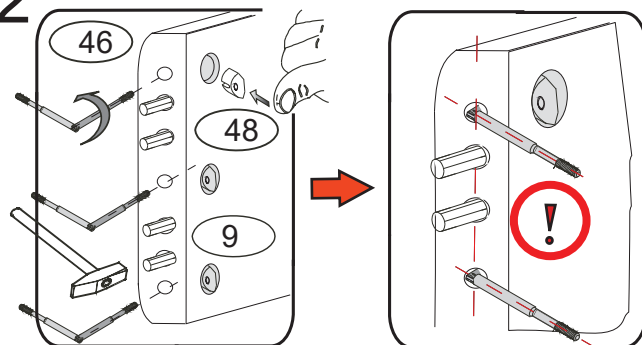
9

VÝROBEK POLOŽTE
ČELEM DOLŮ

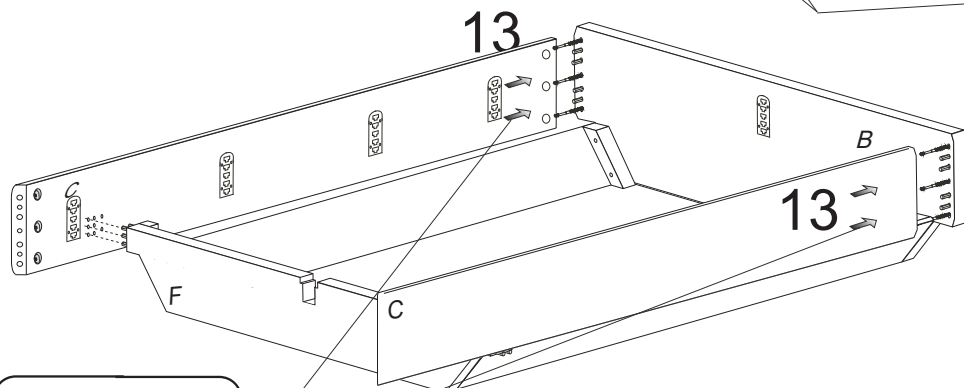
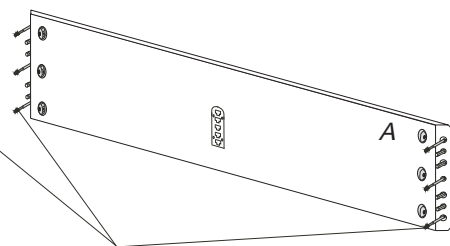
doprostřed rohu
rámu vlepte filc č.121

L204/B

12



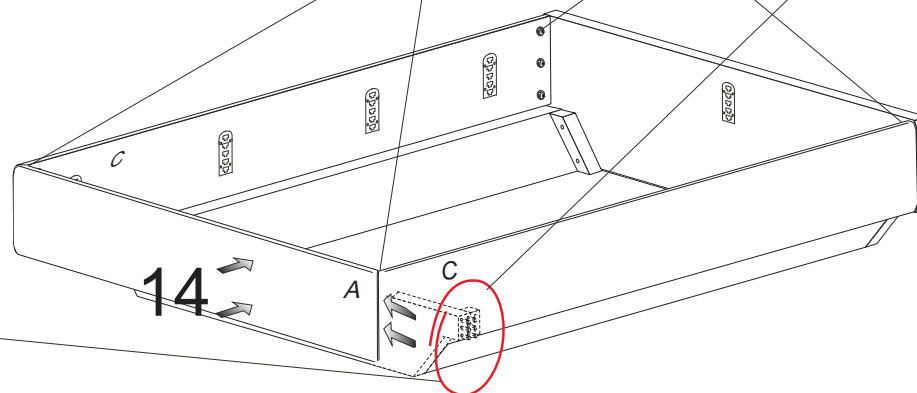
pro snazší zašroubování
namažte šroub mýdlem
nebo olejem



13

Díly C nasazujte
do dílu B zešikma=
mírně rozevřené

14




14


Čelo A vsadte mezi
bočnice, současně
nasadte bočnice C
na kolíky v díle F.

3/4

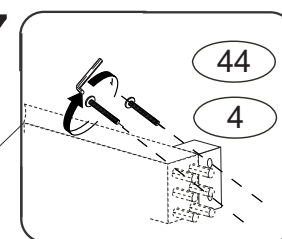
15




16



17



18



Dotáhněte jen lehce.

