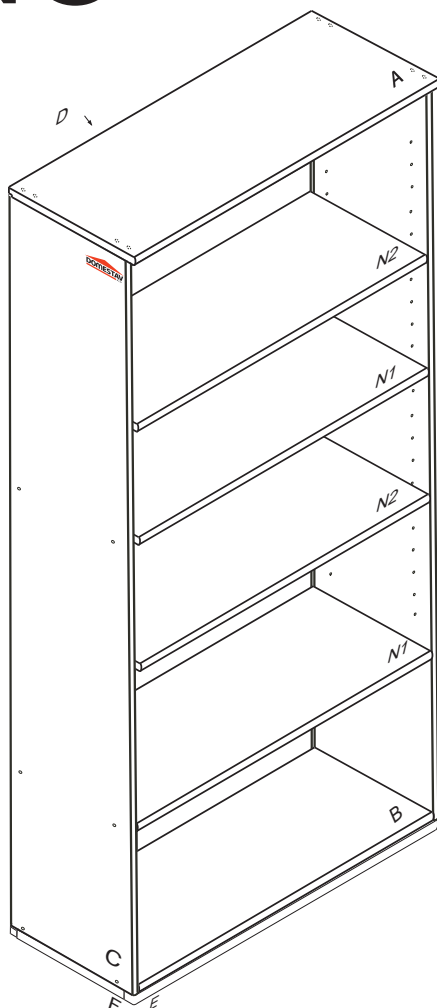


DOMINO

D313

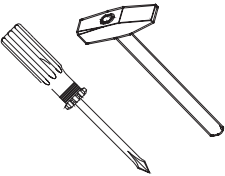







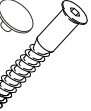



660x306x1560

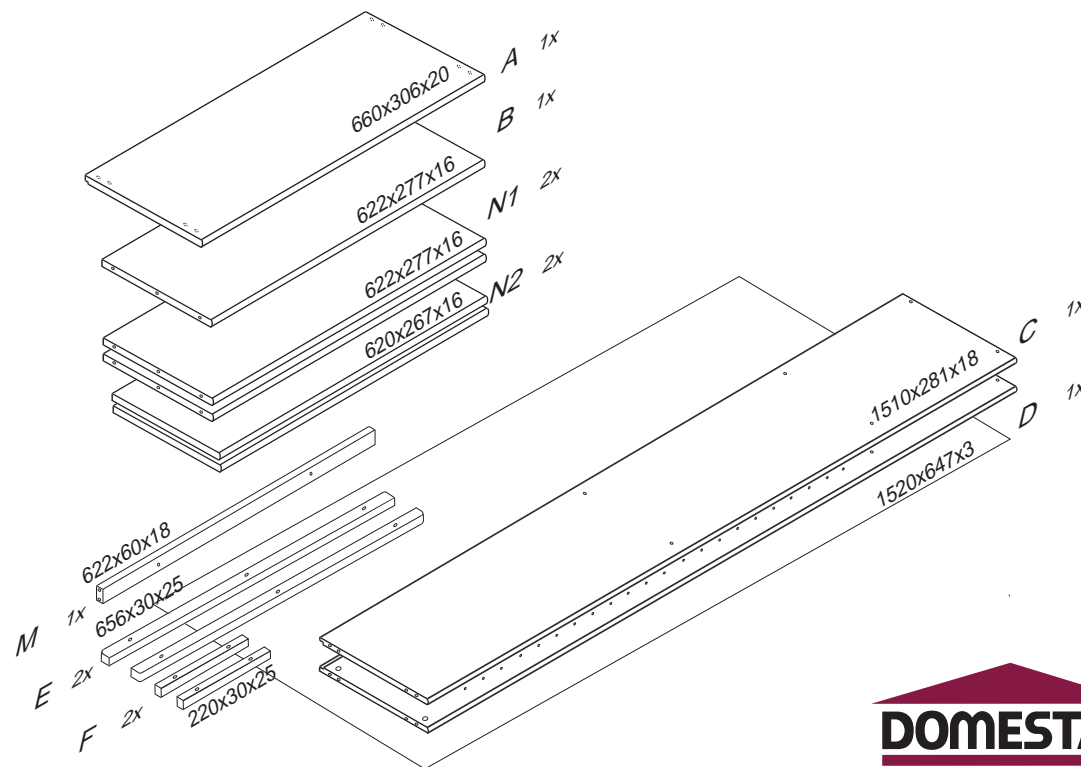


Kolíky vždy narazte nejprve do otvorů ve hranách dílců, je nutné je zarazit se stejným přesahem. V případě, že některý kolík přesahuje, je nutné jej zakrátit. Dílce srážejte kladivem pouze přes dřevěnou podložku.

Olejová úprava výrobku vykazuje po určitou dobu specifickou vůni, která není zdravotně závadná a časem vyprchá. Lakované, mořené a olejované výrobky otírat navlhčenou textilií a vytřít do sucha. Lze použít i Pronto.

1/2

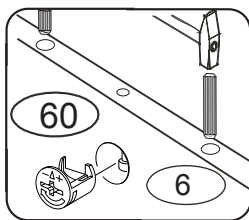
	4 x1  4mm	6 x14  8x35mm	29 x8  4x40mm	30 x2  4x70mm	60 x6  15mm
	61 x6  DU 2	67 x6 	71 x12  7x50mm	85 x8 	92 x70  1,4x20mm
					111 x2  10x50mm



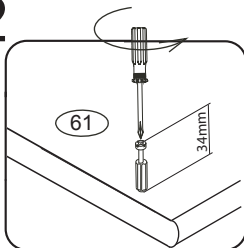
D 313

2/2

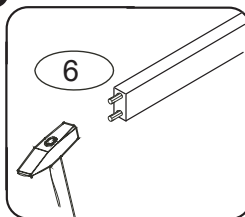
1



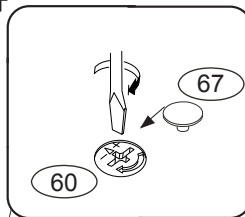
2



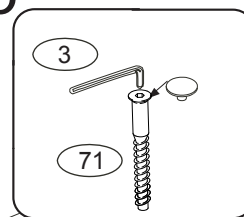
3



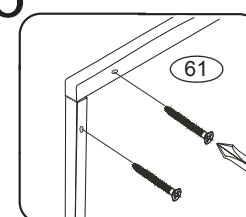
4



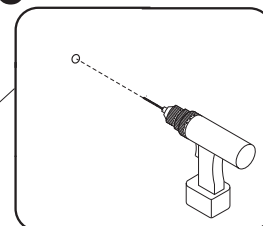
5



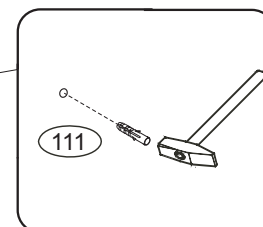
6



10

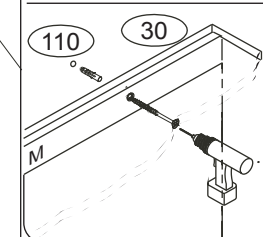


11




12

Po dokončení montáže
připevněte knihovnu
do zdi



7



8

